

Еволюцията на КОРПУСНИТЕ СТЯГИ

С още по-голяма сила и безопасност в новия дизайн

Simply better.



Прецизен

Обработените детайли с чувствителни повърхности могат да бъдат захванати точно успоредно една на друга - дори зад и отстрани на релсата. Ъглите и вдлъбнатите ръбове, както и заострените и кръгли повърхности могат да бъдат перфектно подравнени:

- Поради изключително големи пристягащи повърхности, които са прикрепени перпендикулярно към релсата



Силен и безопасен

Затягаща сила до 8.000 N:

- Благодарение на метал-подсиления пластмасов корпус
- Благодарение на оптимизираното плъзгащо се рамо с двойна защита: Тя държи стягата надеждно със зададената сила на затягане и предотвратява разхлабване.

Многофункционален

Огромен набор от функционалности:

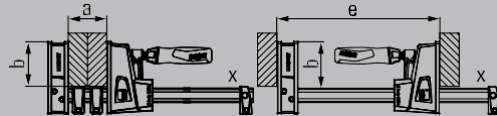
- Благодарение на аксесоарите, като адаптери, удължители на стяги и стяги за маса
- Ергономично оформената 2-компонентна симетрична пластмасова дръжка с шестоъгълно гнездо означава, че затягащата сила може удобно да се приложи (максимален въртящ момент 17 Nm)

- Затягаща сила до 8.000 N
- Много големи паралелни захващащи повърхности с 3 сменяеми капачки за натиск
- Пластмасов подсилен метален корпус и оптимизирано плъзгащо се рамо с двойна защита за по-голяма сила и безопасност: Настроената сила на затягане се поддържа и плъзгащото рамо не може неволно да отпусне.
- Може да се преобразува от стягаща на разпъващата функция.
- Висококачествена 2-компонентна симетрична пластмасова ръкохватка с шестоъгълна гнездо
- KREV с непрекъснато регулируема и фиксирана горна част за оптимално позициониране на детайла



K Body REVO KRE and Vario K Body REVO KREV

| Order-No. | a ← → | b ← → | e ← → | x ← → | kg | qty. | V3 |
|------------|----------|----------|----------|----------|------|------|----|
| KRE30-2K | 300 | 95 | 255-390 | 29 x 9 | 2.15 | 2 | |
| KRE60-2K | 600 | 95 | 255-730 | 29 x 9 | 2.76 | 2 | |
| KRE80-2K | 800 | 95 | 255-930 | 29 x 9 | 3.10 | 2 | |
| KRE100-2K | 1000 | 95 | 255-1130 | 29 x 9 | 3.45 | 2 | |
| KRE125-2K | 1250 | 95 | 255-1355 | 29 x 9 | 3.87 | 2 | |
| KRE150-2K | 1500 | 95 | 255-1610 | 29 x 9 | 4.28 | 2 | |
| KRE200-2K | 2000 | 95 | 255-2080 | 29 x 9 | 5.09 | 2 | |
| KRE250-2K | 2500 | 95 | 255-2580 | 29 x 9 | 6.05 | 2 | |
| KREV100-2K | 1000 | 95 | 260-1130 | 29 x 9 | 3.85 | 2 | |
| KREV150-2K | 1500 | 95 | 260-1610 | 29 x 9 | 4.25 | 2 | |
| KREV200-2K | 2000 | 95 | 260-2080 | 29 x 9 | 5.30 | 2 | |
| KREV250-2K | 2500 | 95 | 260-2580 | 29 x 9 | 6.30 | 2 | |



Variable jaw KRE-VO

| Order-No. | Suitable for | kg | qty. | V3 |
|-----------|-----------------------|------|------|----|
| KRE-VO | KREV / KRE / KRV / KR | 0.59 | 1 | |

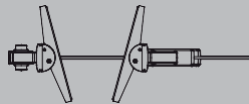
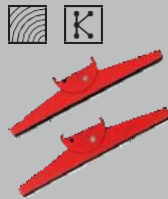
- Промениливо рамо KRE-VO, подходящо за всички тела BESSEY K REVO KREV и KRE както и KRV и KR (стари серии)



Tilting K Body clamp adapter KR-AS (2 pcs./bag)

| Order-No. | Suitable for | kg | qty. | V3 |
|-----------|-----------------------|------|------|----|
| KR-AS | KREV / KRE / KRV / KR | 0.17 | 12 | |

- Адаптер с наклонящи се затягащи челюсти с диапазон на наклона от -15 ° до + 15 °
- Затягане на наклонени и успоредни повърхности



Framing set KP


| Order-No. | Suitable for | kg | qty. | V3 |
|-----------|---------------------------|------|------|----|
| KP | KREV / KRE / KRV / KR / K | 0.55 | 12 | |

Contents: 4 rail couplings and 4 adapters

- KP Framing System (от 30 cm до 250 cm / 12 "-98") с четири блока KP 90 °
- Отделно регулируема сила на захващане с 2 поставени скоби на ъгъл
- Лесен за монтаж



- Свържете две скоби K за тяло, за да увеличите капацитета на захващане.
- Удължителят е направен от здрав алуминий.
- Два червени адаптора. Използваем за сериите KREV / KRE и KRV / KR.



K Body Extender KBX

| Order-No. | Suitable for | kg | qty. | V3 |
|-----------|---------------------------|------|------|----|
| KBX20 | KREV / KRE / KRV / KR / K | 0.75 | 12 | |

- Подходящ за хоби и домашна употреба
- Специален аксесоар за ъглови скоби WS 3 / WS 6, винтова скоба S 10 и Корпусни стяги REVO KRE / KREV и KR / KRV да ги държи на ръба на работната повърхност



Table clamp TK6

| Order-No. | Suitable for | kg | qty. | V3 |
|-----------|-----------------------|------|------|----|
| TK6 | KREV / KRE / KRV / KR | 0.10 | 10 | |